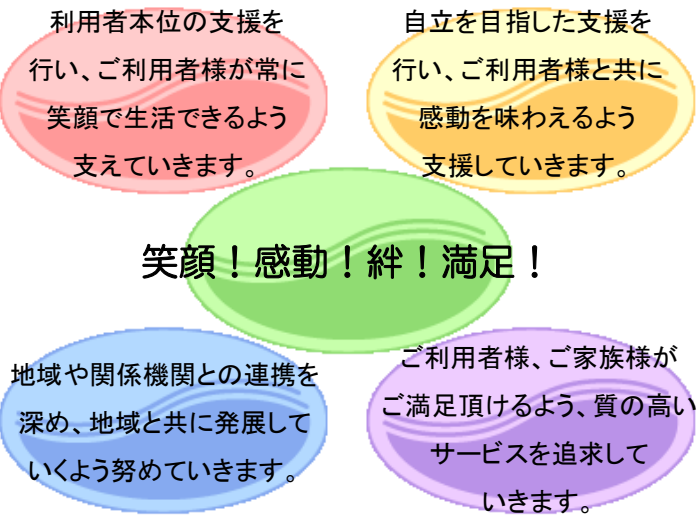


施設概要

名称	グループホーム東出雲	入居定員	18名
運営者	社会福祉法人 敬仁会 理事長 杉原 有		
所在地	松江市東出雲町意宇南2-5-5		
開設	平成25年4月5日		
敷地面積	2000.52㎡		
延床面積	634.10㎡		
構造	鉄骨造2階建て		
管理施設	居室・事務室・キッチン・トイレ 共同生活室・浴室		
設備	エレベーター、冷暖房設備		

基本方針



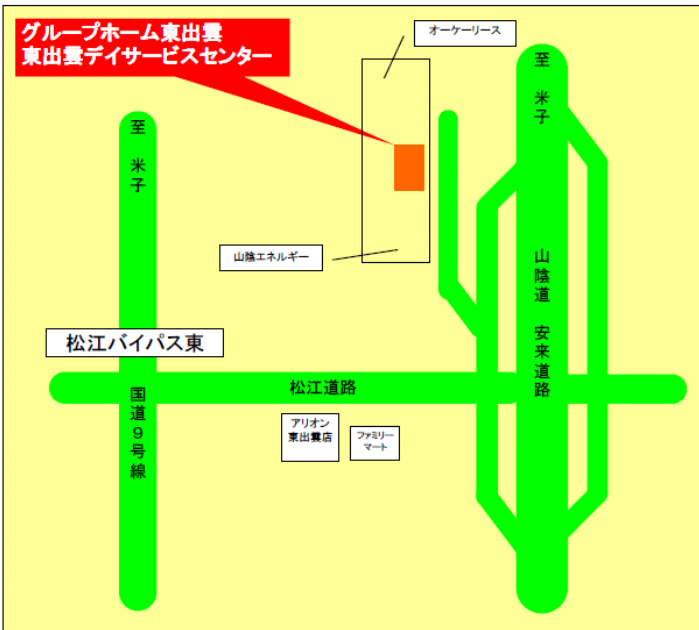
入居・見学のご相談、お問い合わせをお待ちしております。

法人施設

ケアハウスやすらぎの里
大庭デイサービスセンター
グループホーム太陽の里
住宅型有料老人ホーム 太陽の里

グループホーム本郷
グループホーム東出雲
東出雲デイサービスセンター

案内図



お申込・お問い合わせ

グループホーム東出雲

TEL : 0852-67-6255

FAX : 0852-52-3510

メール : gh-higashiizumo@sf-keijinkai.or.jp

<http://www.sf-keijinkai.or.jp>

敬仁会 松江

みんなの笑顔と元気のために！

グループホーム東出雲

(認知症対応型共同生活介護事業所)

「その人らしさ 想いを尊重し
共に支え合おう！」



〒699-0111 松江市東出雲町意宇南2-5-5

TEL : 0852-67-6255

FAX : 0852-52-3510

社会福祉法人 敬仁会

グループホーム東出雲 ご案内

●ご入居頂ける方

要支援2、要介護1～5に認定され、認知症と診断を受け、次のいずれにも該当する方

- ①家庭での介護が困難な方
- ②常時、医療機関等での治療の必要が無い方
- ③自傷他害が無い方（集団生活を営むのに支障がない方）

●1日の過ごし方

入居者の方の生活リズムを尊重し、本人による選択・決定を大切にして過ごして頂きます。
入居者の方、一人ひとりの「力」が発揮できるよう、個々に合わせた支援を行います。また、日常的に食事の準備、掃除なども共同で行い、生活に張り合いが持てる環境を提供していきます。

●健康管理について

入居者の方、ご家族の方に安心して頂けるよう、常に小さな変化にも気を配っていきます。
通院・往診等には主治医との連携に努め、情報提供を密に行っていきます。また、緊急時には緊急搬送の対応もさせていただきます。（通院等の対応は、基本的にご家族の方の対応となります。※応相談）

●面会時間について

面会時間は自由にしておりますが、夜間（20：00～8：00）の場合は事前にご連絡ください。
外出・外泊も自由ですが、あらかじめ職員にお知らせください。
ご家族の方の宿泊も、前もってお知らせ頂ければ対応させていただきます。
（ご面会時に食事を希望される場合はお早めにお申し出下さい）

●入居時にご用意して頂く物

- 「衣類」 普段着用されていたもので結構です。
- 「日用品」 湯呑、箸、洗面道具、タオル類等
- 「寝具類」 布団、毛布、カーテン等
- 「その他」 健康保険者証、介護保険被保険者証等
個人の生活に必要な物

※持参頂く物には全てご記名をお願い致します。

●見学・相談

見学、相談には随時対応させていただきますのでお気軽にお申し付け下さい。

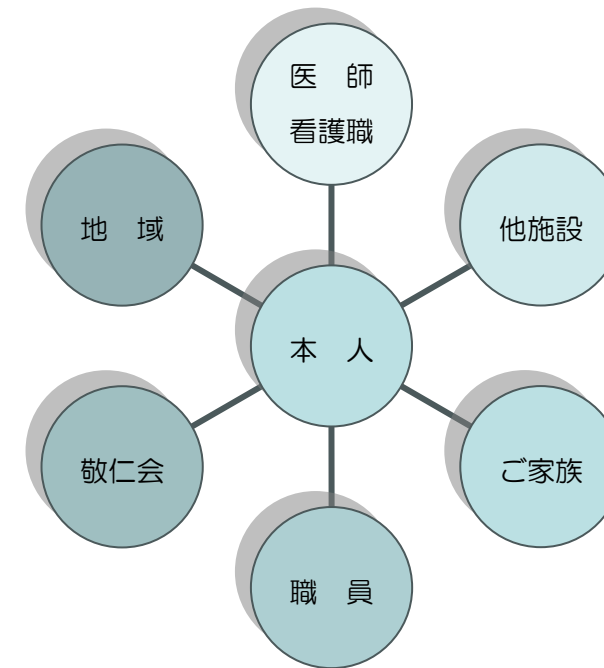
●守秘義務について

職員は業務内で知り得た情報について、守秘義務を厳守致します。

●利用料金について

- ①介護報酬の1割負担金（但し、2割負担の方もあります）※負担割合証の通り
- ②家賃、水道光熱費、食費、その他実費負担金 等 ※グループホーム 料金表による。

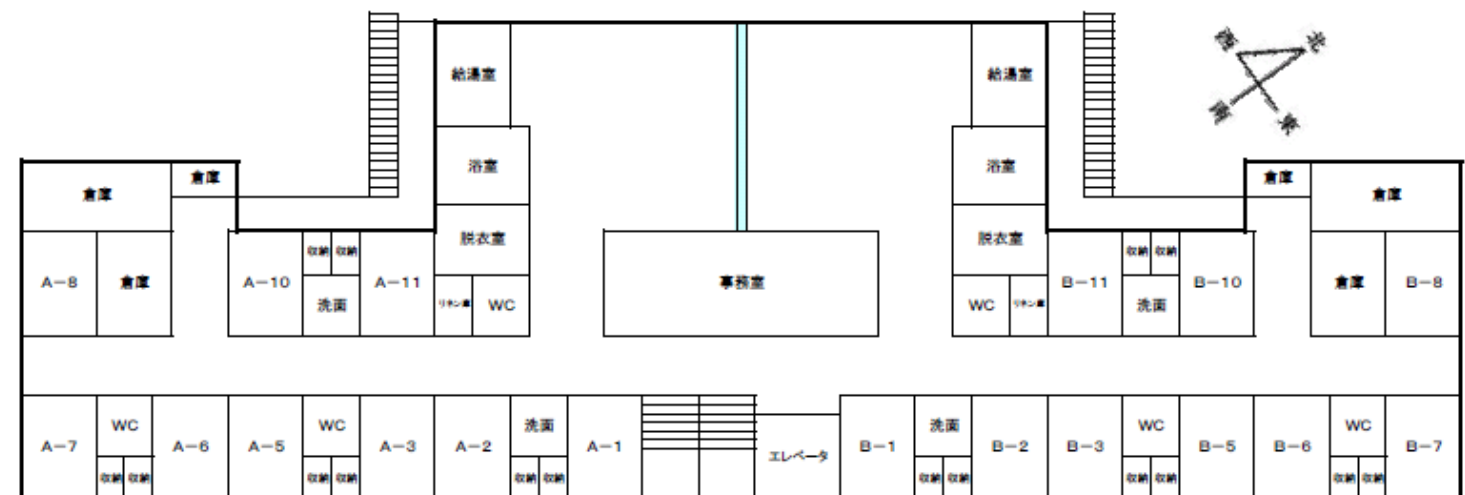
基本的考え



入居者の方がぬくもりを感じられるような環境の中で専門スタッフとの共同生活により、認知症の進行を緩やかにし、心身の安らぎを目指すと共に、入居者の方が自らの選択により楽しく明るい生活を送って頂けるよう支援します。

入居者の方を中心に、お互いに信頼し協力し合える関係を築き上げていきます。
また、入居された後でも地域との関わりを継続し、入居者の方と一緒に笑顔あふれる「家」を作り上げていきます。

平面図



GH東出雲写真



建物



居室



共同生活室



キッチン



洗面



トイレ